

Maatilojen rahavirrat 2020

Tuloerien sisältö

Myyntitulolaskelmissa lähtökohtana ovat kunkin tuotteen tuotantomäärät sekä maksetut tuottajahinnat. Tuottajatilitysten yhteydessä maksetut tuet eivät sisällä myyntituloihin. Laskelmat eivät sisällä arvonnalisäveroa.

Maitotulot

- tuottajahintainen meijerimaitotulo
- meijerien laatulisät ja jälkitilit

Teurastulot (naudan-, sian-, siipikarjan-, lampaan- ja hevosen liha)

- tuottajahintainen teurastulo
- teurastamojen jälkitilit

Kananmunatulot

- tuottajahintainen myyntitulot (pakkaamot ja suoramyynnit)
- pakkaamoiden jälkitilit

Viljatulot

- kaupan kautta kulkeva vilja
- tuottajahintainen myyntitulo

Muut kasvinviljelytulot (öljykasvit, peruna, sokerijuurikas, herne, avomaavihannekset sekä puutarhamarjat ja hedelmät)

- tuottajahintainen myyntitulo

Tulotuki (=Maatalouden kansallinen ja EU:n maksama tuki; ei sis. kasvihuonetuotannon + porotalouden tukia)

Metsätulot

- yksityismetsänomistajien metsänmyyntitulot (kantorahat ja hankintakauppojen työtulo)

Sivuansiot

- aktiivitilojen viljelijöiden ja puolison veronalaiset työtulot, tulonsiirrot ja muut tulot

Maatilojen rahavirrat 2020

Maatalouden pääostopanokset

Tulotietojen lisäksi Kantar TNS Agri selvittää vuosittain maatilojen ostopanosten hankintamenoja. Kuntakohtaisten ostopanostietojen laskennassa käytetään sekä julkisia että Kantar TNS Agrin maatilakyselyjen tuloksia (mm. kotieläinten rehunkäytöstä ja hinnoista). Kuntatasolla tiedot ovat estimaatteja. Tiedot sisältävät arvonlisäveron.

Ostorehut ja rehunsäilöntäaineet

Menoerä sisältää maatilojen ostamat väkirehuseokset, kivennäisaineet ja vitamiinit sekä rehujen säilöntäaineet.

Uusien traktoreiden hankintamenot.

Muut koneet

Puimureiden ja maanviljelys- ja karjatalouskoneiden hankintamenot.

Lannoitteet

Menoerä sisältää lannoitteiden ja maatalouskalkin hankinnasta aiheutuneet kustannukset. Mukana ovat pelto-, puutarha- ja metsälannoitteet.

Poltto- ja voiteluaineet

Suoraan maatalouskäyttöön tullut poltto- ja voiteluaineiden hankintakustannus.

Siemenet

Viljelijöiden ostamien kaupan kautta kulkeneiden siementen hankintakustannus

Kasvinsuojeluaineet

Viljelijöiden kaupasta hankkimien kasvinsuojeluaineiden kustannus

AgrInfo Maatilojen rahavirta

Evijärvi, 2020

MAATILOJEN TULOT (brutto, ei sis. alv)

yhteensä 15,54 milj. € (1 %) *
% milj. €

MAATALOUDEN MYYNTITULOT	36	5,67	■
MAATALOUDEN TULOTUET	29	4,52	■
METSÄTULOT (MAANV.)	5	0,80	■
SIVUANSIOT /LIITÄNNÄISELINKEINOT	29	4,55	■

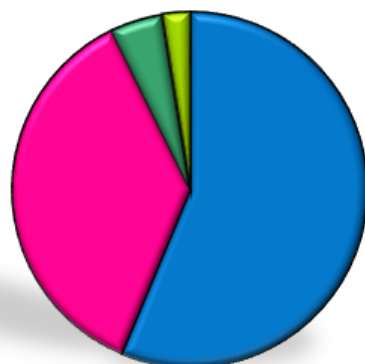


Kokonaistuloiltaan Suomen 146. suurin kunta
Tilojen lukumäärä 118 kpl (-5 %)

MAATALOUDEN MYYNTITULOT (brutto, ei sis. alv)

yhteensä 5,67 milj. € (0 %) *
% milj. €

	Tiloja**	%	milj. €	
MAITO	30	56	3,19	■
NAUDANLIHA	10	36	2,07	■
SIANLIHA	0	0	0,00	■
MUU LIHA	0	0	0,00	■
KANANMUNAT	0	0	0,00	■
VILJAT	40	5	0,27	■
MUUT KASVIT	36	2	0,14	■
yhteensä	116			



Maatalouden myyntituloiltaan Suomen 129. suurin kunta

** Viljelijän tukihakemuksessa ilmoittaman päätuotantos suunnan mukaan

MAATALOUDEN PÄÄOSTOPANOKSET (sis. alv)

yhteensä 4,13 milj. € (6 %) *
% milj. €

OSTOREHUT + REHUNSAIL.AINEET	28	1,15	■
LANNOITTEET JA KALKKI	21	0,86	■
UUDET TRAKTORIT	14	0,60	■
MUUT KONEET	14	0,57	■
POLTTO- JA VOITELUAINEEET	17	0,71	■
OSTOSIEMEN	4	0,18	■
KASVINSUOJELUAINEEET	2	0,07	■



*(suluissa muutos-% ed. vuoteen)

AgrInfo Maatilojen rahavirta

Kauhava, 2020

MAATILOJEN TULOT (brutto, ei sis. alv)

yhteensä	115,40 milj. €	(1 %) *	%	milj. €	
MAATALOUDEN MYYNTITULOT	41	47,63			■
MAATALOUDEN TULOTUET	26	29,56			■
METSÄTULOT (MAANV.)	3	3,02			■
SIVUANSIOT /LIITÄNNÄISELINKEINOT	30	35,18			■

Kokonaistuloiltaan Suomen 4. suurin kunta
Tilojen lukumäärä 792 kpl (-3 %)

MAATALOUDEN MYYNTITULOT (brutto, ei sis. alv)

yhteensä	47,63 milj. €	(10 %) *	%	milj. €	
	Tiloja**				
MAITO	79	28	13,22		■
NAUDANLIHA	34	12	5,51		■
SIANLIHA	16	12	5,76		■
MUU LIHA	22	22	10,52		■
KANANMUNAT		1	0,62		■
VILJAT	485	7	3,46		■
MUUT KASVIT	154	18	8,54		■
yhteensä	790				

Maatalouden myyntituloiltaan Suomen 5. suurin kunta

** Viljelijän tukihakemuksessa ilmoittaman päätuotantosunnan mukaan

MAATALOUDEN PÄÄOSTOPANOKSET (sis. alv)

yhteensä	31,99 milj. €	(2 %) *	%	milj. €	
OSTOREHUT + REHUNSAIL.AINEET		37	11,94		■
LANNOITTEET JA KALKKI		17	5,39		■
UUDET TRAKTORIT		5	1,74		■
MUUT KONEET		12	3,91		■
POLTTO- JA VOITELUAINHEET		18	5,91		■
OSTOSIEMEN		5	1,50		■
KASVINSUOJELUAINHEET		5	1,60		■

*(suluissa muutos-% ed. vuoteen)



AgrilInfo Maatilojen rahavirta

Lappajärvi, 2020

MAATILOJEN TULOT (brutto, ei sis. alv)

yhteensä	15,32 milj. €	(1 %) *	%	milj. €	
MAATALOUDEN MYYNTITULOT	31	4,74			■
MAATALOUDEN TULOTUET	28	4,37			■
METSÄTULOT (MAANV.)	6	0,93			■
SIVUANSIOT /LIITÄNNÄISELINKEINOT	34	5,29			■

Kokonaistuloiltaan Suomen 149. suurin kunta
Tilojen lukumäärä 148 kpl (-3 %)

MAATALOUDEN MYYNTITULOT (brutto, ei sis. alv)

yhteensä	4,74 milj. €	(4 %) *	%	milj. €	
	Tiloja**				
MAITO	18	40	1,88		■
NAUDANLIHA	14	6	0,27		■
SIANLIHA	0	0	0,00		■
MUU LIHA	5	27	1,26		■
KANANMUNAT	0	0	0,00		■
VILJAT	59	6	0,27		■
MUUT KASVIT	52	22	1,06		■
yhteensä	148				

Maatalouden myyntituloiltaan Suomen 149. suurin kunta

** Viljelijän tukihakemuksessa ilmoittaman päätuotantos suunnan mukaan

MAATALOUDEN PÄÄOSTOPANOKSET (sis. alv)

yhteensä	3,87 milj. €	(-12 %) *	%	milj. €	
OSTOREHUT + REHUNSAIL.AINEET	37	1,44			■
LANNOITTEET JA KALKKI	21	0,83			■
UUDET TRAKTORIT	6	0,25			■
MUUT KONEET	14	0,54			■
POLTTO- JA VOITELUAINEEET	14	0,54			■
OSTOSIEMEN	5	0,18			■
KASVINSUOJELUAINEEET	3	0,10			■

*(suluissa muutos-% ed. vuoteen)



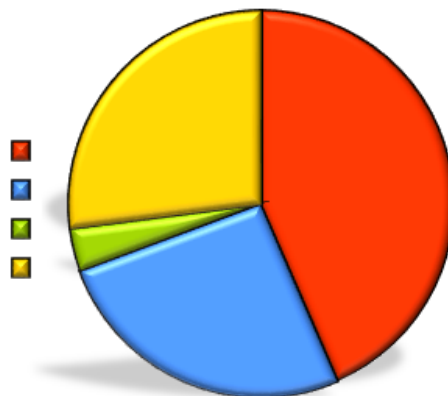
AgrInfo Maatilojen rahavirta

ELY-keskus: Etelä-Pohjanmaa, 2020

MAATILOJEN TULOT (brutto, ei sis. alv)

yhteensä 782,29 milj. € (0 %) *
% milj. €

MAATALOUDEN MYYNTITULOT	43	339,87
MAATALOUDEN TULOTUET	26	202,96
METSÄTULOT (MAANV.)	4	28,05
SIVUANSIOT /LIITÄNNÄISELINKEINOT	27	211,41

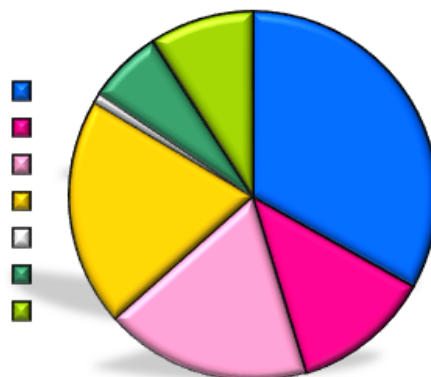


Tilojen lukumäärä 5 261 kpl (-3 %)

MAATALOUDEN MYYNTITULOT (brutto, ei sis. alv)

yhteensä 339,87 milj. € (2 %) *

	Tiloja**	%	milj. €
MAITO	667	33	112,56
NAUDANLIHA	329	12	41,45
SIANLIHA	193	18	61,70
MUU LIHA	219	20	68,06
KANANMUNAT	20	1	3,19
VILJAT	2 905	6	22,06
MUUT KASVIT	928	9	30,84
yhteensä	5 261		



*(suluissa muutos-% ed. vuoteen)

** Viljelijän tukihakemuksessa ilmoittaman päätuotantosuunnan mukaan

MAATALOUDEN PÄÄSTOPANOKSET (sis. alv)

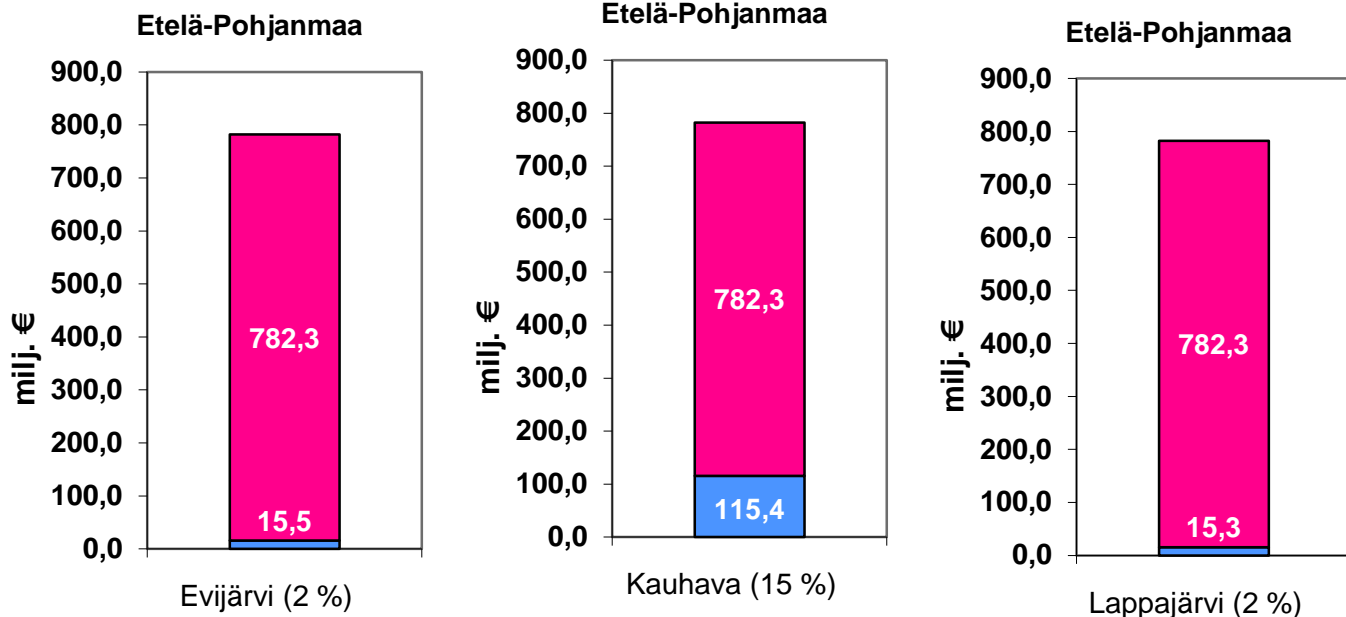
yhteensä 229,75 milj. € (-4 %) *

	%	milj. €
OSTOREHUT + REHUNSAIL.AINEET	41	93,67
LANNOITTEET JA KALKKI	15	35,19
UUDET TRAKTORIT	6	13,98
MUUT KONEET	12	27,95
POLTTO- JA VOITELUAINEEET	18	40,53
OSTOSIEMEN	4	10,22
KASVINSUOJELUAINEEET	4	8,21

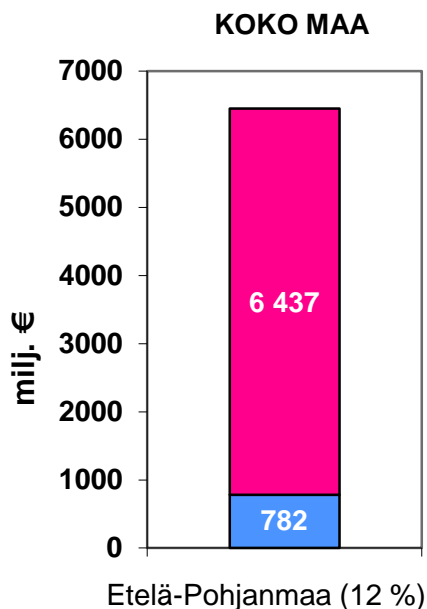


*(suluissa muutos-% ed. vuoteen)

Kunkin kunnan kokonaistulojen osuus EPO:sta



EPO:n kokonaistulojen osuus koko maasta



Agrinfo Maatilojen rahavirta

KOKO MAA 2020

MAATILOJEN TULOT (brutto, ei sis. alv)

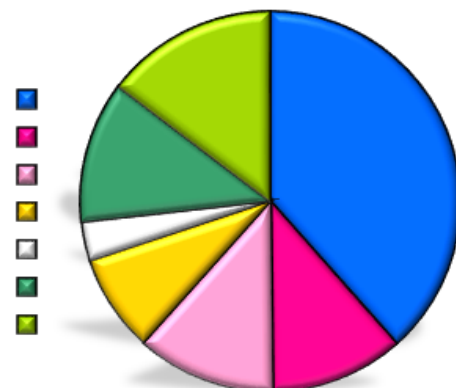
yhteensä	6 437 milj. €	(-1 %)	%	milj. €
MAATALOUDEN MYYNTITULOT	37 2 405,5			
MAATALOUDEN TULOTUET	26 1 702,0			
METSÄTULOT (MAANV.)	9 556,0			
SIVUANSIOT /LIITÄNNÄISELINKEINOT	28 1 773,7			



Tilojen lukumäärä 47 387 kpl (-2 %)

MAATALOUDEN MYYNTITULOT (brutto, ei sis. alv)

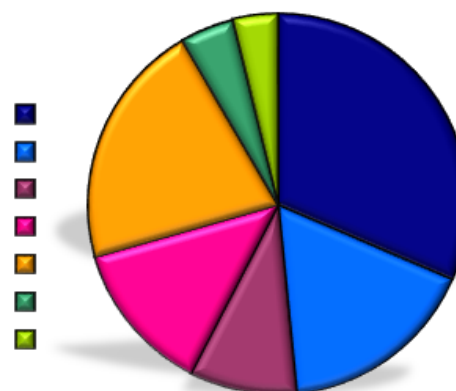
yhteensä	2 405 milj. €	(1 %)	%	milj. €
	Tiloja**			
MAITO	5 986	38	925,13	
NAUDANLIHA	3 126	11	273,10	
SIANLIHA	980	12	283,66	
MUU LIHA	2 214	8	200,73	
KANANMUNAT	239	3	79,42	
VILJAT	21 205	12	290,83	
MUUT KASVIT	13 637	15	352,60	
yhteensä	47 387			



** Viljelijän tukihakemuksessa ilmoittaman päätuotantosuunnan mukaan

MAATALOUDEN PÄÄOSTOPANOKSET (sis. alv)

yhteensä	1 876 milj. €	(-3 %)	%	milj. €
OSTOREHUT + REHUNSÄIL.AINEET	31	590,4		
LANNOITTEET JA KALKKI	17	319,0		
UUDET TRAKTORIT	9	170,0		
MUUT KONEET	13	244,7		
POLTTO- JA VOITELUAINEEET	21	394,8		
OSTOSIEMEN	5	85,6		
KASVINSUOJELUAINEEET	4	71,7		



*(suluissa muutos-% ed. vuoteen)